

## Instructions for Registration on a Purchasing Platform

Status: October 2017 Version 1.0

### Contents:

1. Introduction.....	2
2. Supplier registration .....	3
3. Supplier profile .....	4
3.1. Registration successful .....	4
3.2. Managing company data further .....	5
3.3. Contact person .....	5
3.4. Allocation of product groups .....	6
3.5. Managing the profile .....	7
3.6. Publishing the profile.....	8
3.7. Portal address.....	8



## 1. Introduction

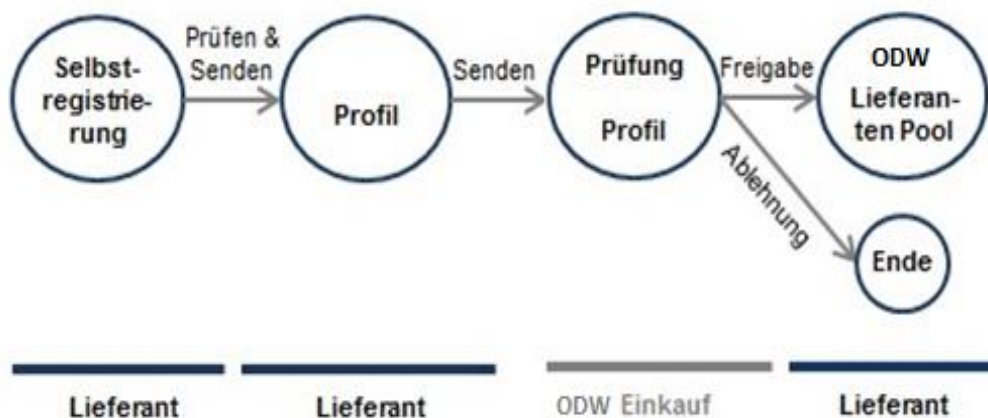
ODW-ELEKTRIK is introducing a new communication platform based on the electronic purchasing platform Pool4Tool. Pool4Tool is an internet platform for collaboration in industrial manufacturing and serves as an interface between industrial enterprises with unstandardised production needs and suppliers of the industry with various manufacturing processes and specialisations.

Pool4Tool enables us and our suppliers to:

- standardise the exchange of information,
- secure the offer process,
- increase the speed of communication

As soon as you have registered to the platform, you can participate in calls for tenders from ODW-ELEKTRIK, contact our buyers, submit offers and manage your company information. The registration and use of Pool4Tool is free of charge.

### Process overview for registration:



### Profile:

You will be asked to answer questions when creating the supplier profile. The supplier profile comprises questions regarding motivation as well as product group specific questions on your company and your products. Your answers to these questions are the basis of the decision of the buyer responsible to bring you into the ODW-ELEKTRIK supplier pool.


## 2. Supplier registration

If you would like to apply as a supplier, you can start the registration process via the following link: <https://www.pool4tool.com/portal/odw/register.php?l=eng>

The link leads you directly to the registration site of our purchasing platform in Pool4Tool. Please fill out the details of your company (e.g. telephone number, address, homepage) and details of your contact person.

The contact you define here will be the administrator of your company in Pool4Tool. Only the administrator can edit, add or delete people or company data in the purchasing platform. The username will be automatically created from your surname and first name (e.g. Surname, First Name). You can change the username within the contact details only at this point. It is not possible to change the username later.

Click on "Review" and then on "Submit" in the following window to confirm the information about your company and your contact person. You will receive an email with login details for Pool4Tool. As you only receive an initial password in the email, you will be prompted to change your password after the first login.



Ich habe bereits einen POOL4TOOL-Account

**Allgemeine Firmendaten**

Firmenname*:	<input type="text"/>
Straße*:	<input type="text"/>
Haus-Nr.*:	<input type="text"/>
Postleitzahl*:	<input type="text"/>
Ort*:	<input type="text"/>
Land*:	<input type="text" value="---"/>
Währung*:	<input type="text" value="---"/>
Telefon*:	<input type="text"/>
Fax:	<input type="text"/>
Internetpräsenz:	<input type="text"/>
D-U-N-S*:	<input type="text"/>

**Mehr über ODW-ELEKTRIK GmbH**

[www.odw-elektrik.com](http://www.odw-elektrik.com)

English  
Deutsch

**Daten zur Kontaktperson**

Anrede*:	<input type="text" value="Herr"/>
Vorname*:	<input type="text"/>
Nachname*:	<input type="text"/>
Abteilung*:	<input type="text" value="---"/>
Telefon*:	<input type="text"/>
Mobil:	<input type="text"/>
E-Mail*:	<input type="text"/>
Loginname*:	<input type="text"/>

Ich stimme zu, dass die POOL4TOOL AG die im Zuge der Registrierung im Lieferantenportal der ODW-ELEKTRIK GmbH bekanntgegebenen Daten des von mir vertretenen Unternehmens sowie meine Kontaktdaten automationsunterstützt für den Zweck verwendet, dass alle Kunden der POOL4TOOL AG über die 2relation.com-Plattform auf diese Daten zugreifen können.

Der Widerruf dieser Zustimmungserklärung ist jederzeit möglich und bewirkt die Unzulässigkeit der weiteren Verwendung der bekanntgegebenen Daten.

### 3. Supplier profile

Please manage the supplier profile in the next step. When you log on to the purchasing platform, you will see an overview of the required steps. These are necessary to complete your registration as an ODW-ELEKTRIK supplier.

#### ODW-Elektrik GmbH Home



**1. Registrierung erfolgreich**  
*Ihre Registrierungsdaten wurden akzeptiert.*



**2. Zugangsdaten erhalten / Login erfolgreich / Erweiterte Unternehmensdaten pflegen**  
*Sie haben sich auf dem Portal eingeloggt. Klicken Sie hier, um die erweiterten Unternehmensdaten zu pflegen.*



**3. Ansprechpartner**  
*Ansprechpartner*



**4. Warengruppenzuordnung**  
*Klicken Sie hier, um zur Warengruppenzuordnung zu gelangen.*



**5. Profil einpflegen**



**6. Profil veröffentlichen**

#### 3.1. Registration successful

You have already completed this step by entering your company and contact details, as outlined in chapter 2.

### 3.2. Managing company data further

The company data input during your registration will already be shown here. Please check the details and click on "Save" in order to complete this step.

**Unternehmens-Basisdaten**

**Unternehmens-Basisdaten**

Firmenname*:	<input type="text" value="Musterfirma"/>
Straße*:	<input type="text" value="Musterstraße"/>
Haus-Nr.*:	<input type="text" value="10"/>
Postleitzahl*:	<input type="text" value="1000"/>
Ort*:	<input type="text" value="Muster"/>
Land*:	<input type="text" value="Deutschland"/>
Währung:	EUR (nicht editierbar)
Telefon*:	<input type="text" value="100"/> <input type="text" value="10000"/> <input type="text" value="10000"/>
Fax:	<input type="text"/> <input type="text"/> <input type="text"/>
Internetpräsenz:	<input type="text"/>
<a href="#">D-U-N-S*:</a>	<input type="text" value="123456789"/>

Ich stimme zu, dass die POOL4TOOL AG die im Zuge der Registrierung im Liefer: POOL4TOOL AG über die 2relation.com-Plattform auf diese Daten zugreifen könn Der Widerruf dieser Zustimmungserklärung ist jederzeit möglich und bewirkt die

### 3.3. Contact person


The roles tickets and RFQ are currently assigned to the contact person and administrator of your company. You can add more contacts and assign respective roles now. This is also possible later.


### 3.4. Allocation of product groups

Click on the link "Allocation of product groups". The products groups are organised into several different product sub-groups. There are 2 types of selection fields for the selection of product sub-groups/product groups, Radio buttons and Checkboxes.

Please select your main product group, which you have defined as your core competency, using the radio button. You can only specify ONE product group as your core competency. You can select additional product sub-groups using the checkboxes.

**Warengruppen**

 Speichern

 Bitte wählen Sie Ihre Warengruppen durch anhängen der Checkboxes aus. D




Warengruppen


- + Aktive Bauelemente
- Automation & Anlagenbau
  - Montageanlagen
  - Vollautomatische Montagesysteme
  - Meß - & Prüfanlagen
  - Schweißanlagen
  - Crimper
  - Crimpmaschinen
  - Crimpvollautomaten
  - Crimphalbautomaten
  - Schneid-und Abisoliermaschine
  - Bestückungsautomaten
- + Befestigungselemente
- + Büro- und Betriebseinrichtungen
- + Büromaterial
- + Dienstleistungen
- Drehteile
  - CNC- Drehteile
  - Mehrspindeldrehteile
- + Elektromechanische Bauelemente

### 3.5. Managing the profile

In order to gain a good first impression of your company, we ask that you fill out the supplier profile. The profile is divided into 5 subject areas. Please answer all questions, as you cannot complete this step otherwise. All compulsory fields are marked with an asterisk \*.

#### Lieferantenprofil ändern - Allgemein


 Speichern  Speichern & Weiter  Download

 Bitte füllen Sie ALLE Pflichtfelder in ALLEN Kategorien aus und klicken Sie anschließend auf 'Veröffentlichen!'  
Kategorien, in welchen sich leere Pflichtfelder befinden:

- Allgemein
- Produkte
- Qualität
- Technisches
- Logistik

Fortschritt beim Pflegen der Pflichtfelder: 0%

---


 Lieferantenselbstauskunft

Lieferantenselbstauskunft

Die ODW Unternehmensgruppe bittet um Auskünfte zu folgenden Fragen, die zu Qualitätssicherungsmaßnahmen führen. Sie sind Bes und umgehend zurückzusenden.

Wir setzen voraus, dass unsere Lieferanten Ihre Qualitäts- und Leistungsfähigkeit im Interesse beider Geschäftspartner zukunftsorientieren. Vielen Dank.

---

 Allgemein

**Anzahl der Mitarbeiter**

Gesamt: \* 123




Gewerblich: \* 123

In the navigation menu, you can switch between the different subjects in the supplier profile. The profile does not have to be filled in all at once. You can save your answers and publish your profile on another day.

If you have answered all questions within one subject area, you can click "Save" and select the next topic in the navigation menu yourself or click "Save & Continue" in order to automatically go to the next topic.

English [Deutsch](#) [Home](#) [Logout](#)

#### Lieferantenprofil ändern - Einkauf

 Speichern  Speichern & Weiter  Download

If you possess up-to-date certificates such as ISO 9001, ISO 14001 or ISO TS 16949, you can mark the respective certificate with “yes” under “Quality” and indicate the expiry date of these certificates using the calendar (marked in green). Then click on the “Browse” field (marked in red).

Qualität

**Qualitätsmanagementsystem / Zertifikate**

ISO 9001*	<input type="text" value="Ja"/>	gültig bis <input type="text"/>			<input type="button" value="Durchsuchen..."/>
ISO TS 16949*	<input type="text" value="Ja"/>	gültig bis <input type="text"/>			<input type="button" value="Durchsuchen..."/>
VDA 6.1*	<input type="text" value="Ja"/>	gültig bis <input type="text"/>			<input type="button" value="Durchsuchen..."/>
VDA 6.2*	<input type="text" value="Ja"/>	gültig bis <input type="text"/>			<input type="button" value="Durchsuchen..."/>
Ist eine Zertifizierung geplant?	<input type="text" value="Nein"/>				

**Umweltmanagement**

ISO 14001 *	<input type="text" value="Ja"/>	gültig bis <input type="text"/>			<input type="button" value="Durchsuchen..."/>
Ist eine Zertifizierung geplant?	<input type="text" value="Nein"/>				

By clicking on “Browse”, a new window will open where you can select the desired certificates and upload by clicking “Open”.

### 3.6. Publishing the profile

When the profile is complete, click on “Send profile”. The relevant buyer will be informed of the completed profile and will decide on the next steps of the process.

The “Send profile” button will always be shown in the last subject area and is only available when ALL compulsory fields have been filled. Should the button not be available at the end of the supplier profile, please check your answers again.



### 3.7. Portal address

You can reach the ODW-ELEKTRIK portal under the following link. You can edit master data, receive pending requests, submit offers and see the status of your offers here.

<http://www.pool4tool.com/portal/odw/>